



Secretaria Municipal da Saúde de São Paulo
Coordenadoria de Parcerias e Contratação de Serviços de Saúde - CPCSS
Coordenadoria Regional Norte

R018 - 2015 - Rede Assistencial das Supervisões Técnicas de Saúde Freguesia do Ó/Brasilândia e Casa Verde/Cachoeirinha - ASF

Trimestre de Avaliação: 3º Trimestre

Ano 2021

REUNIÃO ORDINÁRIA DA COMISSÃO TÉCNICA DE ACOMPANHAMENTO DO CONTRATO:

R018 - 2015 - Rede Assistencial das Supervisões Técnicas de Saúde Freguesia do Ó/Brasilândia e Casa Verde/Cachoeirinha - ASF

Coordenadoria: Coordenadoria Regional Norte

Supervisão: STS Freguesia do Ó/ Brasilândia e Casa Verde/ Cachoeirinha

OSS: Associação Saúde da Família

Local: Sala de Reuniões - CPCSS / SMS.G

Data: 01/08/2022, segunda-feira, 09:00h

Pauta: Avaliação dos Indicadores: Equipe mínima, Produção e Qualidade da Execução Contratual do 3º Trimestre de 2021.

Processo SEI: 6018.2021/0001637-9

INFORMES GERAIS:

A avaliação do 3º trimestre de 2021 ocorreu fora do cronograma, considerando que em 30 de janeiro de 2020 a Organização Mundial da Saúde - OMS declarou que o surto da doença causada pelo novo Coronavírus constitui uma emergência de saúde pública de importância internacional, o mais alto nível de alerta da OMS, e as legislações conforme segue:

PORTARIA nº 188, de 03 de Fevereiro de 2020 - Declara Emergência em Saúde Pública de importância Nacional (ESPIN) em decorrência da Infecção Humana pelo novo Coronavírus (2019-nCoV).

DECRETO Nº 59.283 de 16 de Março de 2020 - Declara situação de emergência no Município de São Paulo e define outras medidas para o enfrentamento da pandemia decorrente do coronavírus.

PORTARIA Nº 243/ 2020 - SMS.G de 24 de Março de 2020 - Autoriza, de forma transitória e excepcional, através de contratos de caráter temporário e durante o período de emergência, a contratação pelas organizações sociais de profissionais de saúde para apoio ao aumento da capacidade e número de leitos hospitalares e de UTI.

PORTARIA SMS Nº 240/ 2020 SMS.G de 03 de Junho de 2020 - Especifica, de forma transitória e excepcional, os critérios de avaliação dos Contratos de Gestão durante a situação de emergência do Município de São Paulo para enfrentamento da pandemia decorrente da COVID-19.

PORTARIA Nº 340/2020-SMS.G de 04 de Setembro de 2020 - Regulamenta a prática da TELEMEDICINA no âmbito da Secretaria Municipal de Saúde, em cumprimento ao Parágrafo Único, Artigo 11, do Decreto Municipal nº 59.396, de 05 de maio de 2020 e a prática da TELEASSISTÊNCIA.

PORTARIA Nº 492/ 2020-SMS.G de 4 de Dezembro de 2020 - Autoriza, excepcionalmente, a contratação de testes PCR RT Covid nos Contratos de Gestão (sendo que o art. 1º foi retificado pela Portaria SMS Nº 493 de 8 de Dezembro de 2020) (Publicação prorrogada em 28/12/2020 e 29/01/2021)

PORTARIA Nº 500/ 2020-SMS.G de 11 de Dezembro de 2020 - Retifica os itens 5 e 6 da Portaria nº 240/2020-SMS.G, que especifica de forma transitória e excepcional, os critérios de avaliação dos Contratos de Gestão durante a situação de emergência do Município de São Paulo para enfrentamento da pandemia decorrente da COVID-19.

PORTARIA Nº 116/ 2021-SMS.G de 5 de Março de 2021 - Dispõe sobre a não incidência de descontos às entidades parceiras empenhadas na organização e aplicação de imunização contra a COVID-19 e suas atividades correlatas e dá outras providências.

PORTARIA Nº 139/ 2021-SMS.G de 23 de Março de 2021 - Autoriza a utilização das estruturas dos Hospitais Dia para atendimento pós COVID de pacientes que necessitem da continuidade de cuidados hospitalares para internação de média complexidade na especialidade de Clínica Médica, observados adequadamente os critérios clínicos, de infraestrutura, transporte e suporte aos pacientes.

LEI Nº 17.565/ 2021-SMS.G de 08 de Junho de 2021 - Institui o Programa Visita Virtual aos pacientes internados em decorrência do novo coronavírus.

LEI Nº 17.567/ 2021-SMS.G de 08 de Junho de 2021 - Dispõe sobre o acompanhamento de pacientes recuperados da Covid-19 pelo Poder Público, e dá outras providências.

PORTARIA Nº 286/ 2021-SMS.G de 23 de Junho de 2021 - Estabelece critérios para a retomada gradual do agendamento de consultas presenciais, exames e procedimentos na Rede de Atenção Básica e Especializada a partir de 24 de junho de 2021 e revoga a Portaria nº 141, de 25 de março de 2021.

PORTARIA Nº 333/ 2021-SMS.G de 16 de Julho de 2021 - Estabelece critérios para a retomada do agendamento pleno de consultas, exames, procedimentos e cirurgias na Rede de Atenção Especializada (Hospitais -Dia (HD), ambulatorios de especialidade(AE e AMA -E) a partir de 14 de julho de 2021 e revoga a Portaria nº 189, de 27 de abril de 2021.

PORTARIA Nº 344/ 2021-SMS.G de 29 de Julho de 2021 - Dispõe sobre as providências a serem tomadas pela unidade vacinadora durante a campanha de vacinação contra a COVID-19 no Município de São Paulo, caso haja recusa do cidadão em ser vacinado, por motivo de preferência por marca/fabricante do imunizante.

ORDEM INTERNA Nº 001/2020-SMS/CMS de 18 de Agosto de 2021 - Estabelece sobre o funcionamento do Conselho Municipal de Saúde e Conselhos Gestores o retorno das reuniões e eleições de forma híbrida, sendo opcional a participação remota ou presencial.

TERMO ADITIVO PUBLICADO NO PERÍODO DE AVALIAÇÃO:

TA nº 062/2021 - Aprovação de novo Plano de Trabalho e Orçamentário para o período de 03 (três) meses de: 01 de julho a 30 de setembro de 2021.

TA nº 063/2021 - Acréscimo de recursos no período de 01 de agosto a 31 de outubro de 2021 para ampliação da oferta de cirurgias e procedimentos de diagnóstico terapêutico no HD Brasilândia.

TA nº 064/2021 - Remanejamento de saldo de recurso de investimento do TA nº 048/2020 para aquisição de 01 (um) Inversor de Frequência para o correto funcionamento da Usina de O2 instalada no HD Brasilândia.

Passou-se a apresentação dos resultados sintetizados de produção por linha assistencial, no trimestre, assim como a demonstração dos apontamentos da manutenção das equipes mínimas de todo o período:



Secretaria Municipal da Saúde de São Paulo
 Coordenadoria de Parcerias e Contratação de Serviços de Saúde - CPCSS
 Coordenadoria Regional Norte

R018 - 2015 - Rede Assistencial das Supervisões Técnicas de Saúde Freguesia do Ó/Brasilândia e Casa Verde/Cachoeirinha - ASF

Ano: **2021** **3º Trimestre**

R018 - 2015 - Rede Assistencial das Supervisões Técnicas de Saúde Freguesia do Ó/Brasilândia e Casa Verde/Cachoeirinha - ASF	Produção Trimestral WEBSAASS												Trava 100%
	Julho			Agosto			Setembro			TOTAL TRIMESTRE			Total %
	REAL	PREV	%	REAL	PREV	%	REAL	PREV	%	Total REAL	Total PREV	Total %	
ATENÇÃO DOMICILIAR - EMAD/EMAP													
Nº PACIENTES ATIVOS EM ATENDIMENTO DOMICILIAR EMAD	112	120	93,33%	118	120	98,33%	114	120	95,00%	344	360	95,56%	95,56%
TOTAL	112	120	93,33%	118	120	98,33%	114	120	95,00%	344	360	95,56%	95,56%



Secretaria Municipal da Saúde de São Paulo
 Coordenadoria de Parcerias e Contratação de Serviços de Saúde - CPCSS
 Coordenadoria Regional Norte

R018 - 2015 - Rede Assistencial das Supervisões Técnicas de Saúde Freguesia do Ó/Brasilândia e Casa Verde/Cachoeirinha - ASF

Ano: **2021** **3º Trimestre**

DÉFICIT EQUIPE MÍNIMA	ATENÇÃO DOMICILIAR - EMAD/EMAP			
PROFISSIONAL	Julho	Agosto	Setembro	TOTAL TRIMESTRE
FONOAUDIÓLOGO / 40H	1			1
				0
TOTAL DO MÊS	1	0	0	
TOTAL	3º Trimestre			1

COMENTÁRIOS E JUSTIFICATIVAS:

A linha de serviço atingiu 95,56% da produção. Não há indicação de desconto de produção. Houve déficit de equipe mínima no período.

[Handwritten signatures and notes in blue ink, including a circled '1' and the word 'card']

[Handwritten signature]



Secretaria Municipal da Saúde de São Paulo
Coordenadoria de Parcerias e Contratação de Serviços de Saúde - CPCSS
Coordenadoria Regional Norte

R018 - 2015 - Rede Assistencial das Supervisões Técnicas de Saúde Freguesia do Ó/Brasília e Casa Verde/Cachoeirinha - ASF

Ano: 2021 3º Trimestre

R018 - 2015 - Rede Assistencial das Supervisões Técnicas de Saúde Freguesia do Ó/Brasília e Casa Verde/Cachoeirinha - ASF	Base de Cálculo Déficit de Equipe (Equipe Mínima) - TOTAL												Cálculo desconto Eq. Mínima - Meta Prevista		Trava - 100%		
	Produção Trimestral WEBSAAS				Setembro				TOTAL TRIMESTRE				Total de Produção	Total PREV	Total %	Total %	Total %
	Julho	Agosto	Setembro	%	REAL	PREV	%	Total REAL	Total PREV	Total %							
ESF - ESTRATÉGIA SAÚDE DA FAMÍLIA	99061	119000	83,24%	100929	119000	84,81%	100567	119000	84,19%	300557	356000	84,43%	300557	356000	84,43%	84,43%	84,43%
Nº VISITAS DOMICILIAR AGENTE COMUNITÁRIO DE SAÚDE ESF	15	352	4,26%	66	352	18,75%	62	352	17,61%	143	1056	13,54%	0	143	1056	13,54%	13,54%
Nº ATENDIMENTOS INDIVIDUAIS ODONTO CLÍNICA BÁSICA	4632	5832	79,42%	5890	5832	100,99%	5321	5832	91,24%	15843	17496	90,55%	0	15843	17496	90,55%	90,55%
Nº ATENDIMENTOS INDIVIDUAIS ODONTO ESF	25088	41184	60,92%	27661	41184	67,16%	24508	41184	59,51%	77257	123552	62,59%	51	77257	123552	62,59%	75,89%
Nº CONSULTAS MÉDICA ESF	11129	15444	72,06%	12373	15444	80,17%	12630	15444	81,78%	36132	46020	78,51%	2	36132	46020	78,51%	76,51%
Nº CONSULTAS ENFERMEIRO ESF	0	1072	0,00%	20	1072	1,87%	35	1072	3,26%	55	3216	1,71%	0	55	3216	1,71%	1,71%
Nº PROCEDIMENTOS INDIVIDUAIS DA EQUIPE ODONTO CLÍNICA BÁSICA	2598	20412	12,73%	4248	20412	20,81%	3905	20412	19,13%	10751	61236	17,56%	0	10751	61236	17,56%	17,56%
Nº PROCEDIMENTOS INDIVIDUAIS DA EQUIPE ODONTO ESF	142523	203296	70,11%	151187	203296	74,37%	147028	203296	72,32%	440738	609888	72,27%	58,0	440738	587360	75,04%	75,04%

R018 - 2015 - Rede Assistencial das Supervisões Técnicas de Saúde Freguesia do Ó/Brasília e Casa Verde/Cachoeirinha - ASF	TELECONSULTA				TELEATENDIMENTO				TOTAL TRIMESTRE	
	Julho	Agosto	Setembro	%	Julho	Agosto	Setembro	%	Total REALIZADO	Total PREVISTO
STS FREGUESIA / BRASÍLIA	2464	3085	2891	106	538	546	9630		9630	
STS CASA VERDE / CACHOEIRINHA	2464	5549	4778	106	551	552	14000		14000	
TOTAL	4928	8634	7669	212	1089	1098	23630		23630	



Secretaria Municipal da Saúde de São Paulo
Coordenadoria de Parcerias e Contratação de Serviços de Saúde - CPCSS
Coordenadoria Regional Norte

R018 - 2015 - Rede Assistencial das Supervisões Técnicas de Saúde Freguesia do Ó/Brasília e Casa Verde/Cachoeirinha - ASF

Ano: 2021 3º Trimestre

DÉFICIT EQUIPE MÍNIMA	ESF - ESTRATÉGIA SAÚDE DA FAMÍLIA				TOTAL TRIMESTRE
	Julho	Agosto	Setembro	%	
FREGUESIA / BRASÍLIA	14	14	13	41	41
MÉDICO GENERALISTA / 40H	3			3	3
AGENTE COMUNITÁRIO DE SAÚDE / 40H	1			1	1
ENFERMEIRO / 40H				0	0
CASA VERDE / CACHOEIRINHA				2	2
AGENTE COMUNITÁRIO DE SAÚDE / 40H	1	1	3	10	10
MÉDICO GENERALISTA / 40H	4	3		1	1
ENFERMEIRO ESF / 40H	1			0	0
TOTAL DO MÊS	24	18	16	58	58
TOTAL					58

COMENTÁRIOS E JUSTIFICATIVAS:

Mesmo com o aumento da população vacinada, a produção do trimestre continuou sob impacto da Covid-19: os quadros médicos e de enfermagem estiveram centrados, sobretudo, na assistência aos sintomáticos respiratórios, seja nos casos leves ou nos graves, e com atenção às linhas de cuidado em geral, que compreendem os doentes crônicos, as gestantes, as crianças e outras. Outra atividade a que a equipe de enfermagem esteve engajada foi a campanha de Vacinação. As demais categorias também tiveram o seu cotidiano de trabalho diferenciado em virtude da pandemia, a Odontologia, com atendimentos reduzidos e a atenção voltada aos casos urgentes e prioritários, apoiaram os serviços nas ações de combate à pandemia, os Agentes Comunitários de Saúde, embora tenham mantido as visitas domiciliares para os usuários de maior necessidade, priorizaram a assistência se valendo da tecnologia, através de videoconferência e/ou contato telefônico, por exemplo. Como parte das ações cotidianas, foi mantido o monitoramento 14 dias dos sintomáticos respiratórios e dos usuários pós-interação por COVID e teleatendimento/Teleconsulta.

A linha de serviço atingiu 75,04% da produção. Não há indicação de desconto de produção, visto que o trimestre cotinou sob impacto das ações contra a covid-19 juntamente com a campanha, apoio a vacinação e portarias vigentes do período. Houve déficit e desconto de equipe mínima no período.

ASF Obs.: Há dificuldade no preenchimento das vagas de médicos generalistas, principalmente nas áreas de maior vulnerabilidade, distância de regiões mais centrais e a competitividade de salários aplicados. Como estratégia, propomos ajustes nos valores de gratificação de médicos generalistas nessas unidades em plano de trabalho.



Secretaria Municipal da Saúde de São Paulo
 Coordenadoria de Parcerias e Contratação de Serviços de Saúde - CPCSS
 Coordenadoria Regional Norte

R018 - 2015 - Rede Assistencial das Supervisões Técnicas de Saúde Freguesia do Ó/Brasilândia e Casa Verde/Cachoeirinha - ASF

Ano: **2021** **3º Trimestre**


R018 - 2015 - Rede Assistencial das Supervisões Técnicas de Saúde Freguesia do Ó/Brasilândia e Casa Verde/Cachoeirinha - ASF	Produção Trimestral WEBSAASS												Trava 100%
	Julho			Agosto			Setembro			TOTAL TRIMESTRE			Total %
	REAL	PREV	%	REAL	PREV	%	REAL	PREV	%	Total REAL	Total PREV	Total %	
PAI - PROGRAMA DE ACOMPANHANTE DE IDOSO													
Nº DE IDOSO EM ACOMPANHAMENTO	210	240	87,50%	208	240	86,67%	211	240	87,92%	629	720	87,36%	87,36%
TOTAL	210	240	87,50%	208	240	86,67%	211	240	87,92%	629	720	87,36%	87,36%

DÉFICIT EQUIPE MÍNIMA	PAI - PROGRAMA DE ACOMPANHANTE DE IDOSO			
PROFISSIONAL	Julho	Agosto	Setembro	TOTAL TRIMESTRE
MÉDICO / 02H	1	1	1	3
TOTAL DO MÊS	1	1	1	
TOTAL	3º Trimestre			3

COMENTÁRIOS E JUSTIFICATIVAS:

A linha de serviço atingiu 87,36% da produção. Não há indicação de desconto de produção. Houve déficit de equipe mínima no período.


Handwritten signatures and initials in blue ink on the right side of the page.


Secretaria Municipal da Saúde de São Paulo
 Coordenadoria de Parcerias e Contratação de Serviços de Saúde - CPCSS
 Coordenadoria Regional Norte
2021
3º Trimestre

R018 - 2015 - Rede Assistencial das Supervisões Técnicas de Saúde Freguesia do Ó/Brasília e Casa Verde/Cachoerinha - ASF

R018 - 2015 - Rede Assistencial das Supervisões Técnicas de Saúde Freguesia do Ó/Brasília e Casa Verde/Cachoerinha - ASF	Produção Trimestral WEBSAAS						TOTAL TRIMESTRE		Cálculo desconto Em. Mínima - Meta Prevista		Trava 100%	
	Julho		Agosto		Setembro		Total REAL	Total PREV	Total REAL	Total PREV	Total %	Total %
	REAL	%	REAL	%	REAL	%						
UBS MISTA	24420	75.4%	24687	76.2%	24336	75.1%	73443	97200	73443	96800	75.87%	75.87%
Nº VISTA DOMICILIAR AGENTE COMUNITÁRIO DE SAÚDE ESF	447	103.5%	372	86.1%	432	108.3%	1287	1296	1287	1296	99.31%	99.31%
Nº ATENDIMENTO INDIVIDUAL ODONTO C.BÁSICA	1026	2088	1583	2088	1180	2088	3789	6264	3789	6264	60.49%	60.49%
Nº CONSULTA CLÍNICA GERAL	1799	1600	1821	1600	113.8%	1867	1600	5487	4496	122.04%	122.04%	100.00%
Nº CONSULTA ENFERMEIRO ESF	3724	4212	4212	88.0%	3965	4212	11867	12636	11867	12480	95.09%	95.09%
Nº CONSULTA GO	877	1706	1706	87.7%	1706	97.7%	3071	3888	2671	114.93%	114.93%	100.00%
Nº CONSULTA MÉDICA ESF	6305	11232	6556	11232	59.2%	6300	11232	19261	33696	57.2%	69.11%	69.11%
Nº CONSULTA MÉDICA ESF	0	208	157	208	75.5%	189	208	346	624	346	55.45%	55.45%
Nº CONSULTA OTORRINOLARINGOLOGISTA	670	1144	806	1144	70.5%	924	1144	2473	3432	72.06%	72.06%	
Nº CONSULTA PEDIATRA	116	208	181	208	87.0%	166	208	463	624	74.20%	74.20%	
Nº CONSULTA PSICUATRA	0	125	0	125	0.0%	0	125	0	375	0	#DIV/0!	#DIV/0!
Nº PROCEDIMENTO INDIVIDUAL DA EQUIPE ODONTO C.BÁSICA	353	1272	420	1272	33.0%	533	1272	1306	3816	34.2%	94.22%	94.22%
Nº PROCEDIMENTO INDIVIDUAL DA EQUIPE ODONTO ESF	747	7308	1480	7308	20.3%	1199	7308	3426	21924	15.6%	15.63%	15.63%
TOTAL	40584	63.6%	48830	68.7%	43055	66.2%	126219	190975	126219	183300	69.24%	68.47%

R018 - 2015 - Rede Assistencial das Supervisões Técnicas de Saúde Freguesia do Ó/Brasília e Casa Verde/Cachoerinha - ASF	TELECONSULTA		TELEATENDIMENTO		TOTAL TRIMESTRE	
STS FREGUESIA / BRASILÂNDIA	Julho	Setembro	Agosto	Setembro	Total REALIZADO	Total PREVISTO
STS CASA VERDE / CACHOERINHA	631	686	504	2	1821	
TOTAL	631	1052	711	2	2396	


Secretaria Municipal da Saúde de São Paulo
 Coordenadoria de Parcerias e Contratação de Serviços de Saúde - CPCSS
 Coordenadoria Regional Norte
2021
3º Trimestre

R018 - 2015 - Rede Assistencial das Supervisões Técnicas de Saúde Freguesia do Ó/Brasília e Casa Verde/Cachoerinha - ASF

DEFICIT EQUIPE MÍNIMA FREGUESIA / BRASILÂNDIA	UBS MISTA		TOTAL TRIMESTRE	
	Julho	Setembro	Agosto	Setembro
MÉDICO GINECOLOGISTA / 12H	2	2	2	6
MÉDICO GENERALISTA / 40H	2	3	3	8
MÉDICO CLÍNICO / 12H	1	1	1	2
MÉDICO PSICUATRA / 20H	1	1	1	3
MÉDICO GENERALISTA / 40H	2	2	2	6
AUXILIAR DE SAÚDE BUCAL / 40H	1	1	1	2
TÉCNICO DE SAÚDE BUCAL / 40H	1	1	1	1
ENFERMEIRO ESF / 40H	1	1	1	1
MÉDICO GINECOLOGISTA / 12H	1	1	1	2
AGENTE COMUNITÁRIO DE SAÚDE / 40H	1	1	1	2
TOTAL DO MÊS	9	13	11	
TOTAL	33			


COMENTÁRIOS E JUSTIFICATIVAS:

Mesmo com o aumento da população vacinada, a produção do trimestre continuou sob impacto da Covid-19: os quadros médico e de enfermagem estiveram centrados, sobretudo, na assistência aos sintomáticos respiratórios, seja nos casos leves ou nos graves, e com atenção às linhas de cuidado em geral, que compreendem os doentes crônicos, as gestantes, as crianças e outras. Outra atividade a que a equipe de enfermagem esteve engajada foi a campanha de vacinação. As demais categorias também tiveram o seu cotidiano de trabalho diferenciado em virtude da pandemia; a Odontologia, com atendimentos reduzidos e a atenção voltada aos casos urgentes e prioritários; apoiaram os serviços nos arcos de combate à pandemia; os Agentes Comunitários de Saúde, embora tenham mantido as visitas domiciliares para os usuários de maior necessidade, priorizaram a assistência de enfermagem e/ou contato telefônico, por exemplo.

Como parte das ações cotidianas, foi mantido o monitoramento 14 dias dos sintomáticos respiratórios e dos usuários pós-interação por COVID e teleatendimento/teleconsulta.

A linha de serviço atingiu 68,47% da produção. Não há indicação de desconto de produção, visto que o trimestre continua sob impacto das ações contra a covid-19 juntamente com a campanha, apoio a vacinação e portarias vigentes do período. Houve déficit e desconto de equipe mínima no período.

Há dificuldade no preenchimento das vagas de médicos, principalmente nas áreas de maior vulnerabilidade, distância de regiões mais centrais e a competitividade de salários aplicados.

CPCSS-DAMA




CIDADE DE SÃO PAULO
2021

Secretaria Municipal de Saúde de São Paulo
Coordenadoria de Parcerias e Contratação de Serviços de Saúde - CRCS
Coordenadoria Regional Norte

2021
3º Trimestre

2021

R018 - 2015 - Rede Assistencial das Superiores Técnicas de Saúde Frequência do O/Braile/Inglês e Casa Verde/Cachoeirinha - ASF	Produção Trimestre WEB/SAS/S												Base de Cálculo Deficit em equipe (R009) TRIMESTRE				Cálculo desvio Eq. Média - Teor. Mensal Prevista - Teor. 100%			
	Julho	Agosto	Sentembro	TOTAL TRIMESTRE	Julho	Agosto	Sentembro	TOTAL TRIMESTRE	Ativo	Passivo	Total	Ativo	Passivo	Total	Ativo	Passivo	Total	%		
USF - UNIDADE BÁSICA DE SAÚDE	1117	1112	1067	3296	1112	1112	1165	3389	454	973	1427	454	973	1427	0	0	0	0		
NP ATENDIMENTO NOVORUALO COORDENADORIA CLÍNICA BÁSICA	205	629	462	1296	629	492	291	1412	0	0	0	0	0	0	0	0	0	0		
NP CONSULTA DEPSICOPEDAGOGIA	4375	8235	5335	17945	8235	6035	5041	19311	1430	2470	3900	1430	2470	3900	0	0	0	0		
NP CONSULTA CLÍNICA GERAL	83	208	392	683	208	57	88	353	0	0	0	0	0	0	0	0	0	0		
NP CONSULTA DE NEUMOLOGIA	0	208	0	208	208	0	0	208	0	0	0	0	0	0	0	0	0	0		
NP CONSULTA DE ENFERMAGEM GERAL	116	208	552	876	208	62	117	387	0	0	0	0	0	0	0	0	0	0		
NP CONSULTA DE NEFROLOGIA	51	125	40	216	125	40	13	178	0	0	0	0	0	0	0	0	0	0		
NP CONSULTA DE GINECOLOGIA	3055	6517	4626	14198	6517	5054	3081	15652	414	112	526	414	112	526	0	0	0	0		
NP CONSULTA DE ODONTOLOGIA	26	208	125	359	208	4327	0	208	0	0	0	0	0	0	0	0	0	0		
NP CONSULTA DE HODOPNEUMOLOGIA	291	629	462	1382	629	624	111	1364	0	0	0	0	0	0	0	0	0	0		
NP CONSULTA DE ORTODONTIA	172	208	82	262	208	82	15	303	0	0	0	0	0	0	0	0	0	0		
NP CONSULTA DE NEUMOLOGIA	2246	6234	3526	12006	6234	2974	6324	15232	7985	18972	26957	7985	18972	26957	0	0	0	0		
NP CONSULTA DE FEIÇÃO	62	208	392	662	208	57	20	285	0	0	0	0	0	0	0	0	0	0		
NP CONSULTA DE PNEUMOLOGIA	353	500	302	1155	500	7820	380	8280	880	5500	6380	880	5500	6380	0	0	0	0		
NP CONSULTA DE PSICOPEDAGOGIA	507	9772	526	10505	9772	18196	1480	28448	3784	28716	32500	3784	28716	32500	0	0	0	0		
NP PROCEDEMENTO INODONTOLÓGICO COORDENADORIA CLÍNICA BÁSICA	109	51	205	365	51	484	58	1043	434	132	566	434	132	566	0	0	0	0		
NP EXAME AUDIOLÓGICO	12822	37825	14206	64853	37825	45356	15076	98257	45144	118475	163619	45144	118475	163619	0	0	0	0		

USF - UNIDADE BÁSICA DE SAÚDE	Produção Trimestre WEB/SAS/S			TOTAL TRIMESTRE		
	Julho	Agosto	Sentembro	Julho	Agosto	Sentembro
USF - UNIDADE BÁSICA DE SAÚDE	80	132	0	212	0	111
NP CONSULTA DE PSICOPEDAGOGIA	169	137	238	544	542	542
NP CONSULTA DE NEUMOLOGIA	248	239	236	724	724	724

CIDADE DE SÃO PAULO		2021	
Secretaria Municipal de Saúde de São Paulo		Coordenadoria de Parcerias e Contratação de Serviços de Saúde - CRCS	
Coordenadoria Regional Norte		Coordenadoria Regional Norte	
2021		3º Trimestre	

R018 - 2015 - Rede Assistencial das Superiores Técnicas de Saúde Frequência do O/Braile/Inglês e Casa Verde/Cachoeirinha - ASF	TELECONSULTA			TELEATENDIMENTO			TOTAL TRIMESTRE		
	Julho	Agosto	Sentembro	Julho	Agosto	Sentembro	Julho	Agosto	Sentembro
USF - UNIDADE BÁSICA DE SAÚDE	1089	407	1508	1	11	1508	1090	418	1519
NP CONSULTA DE PSICOPEDAGOGIA	533	459	1021	8	8	1021	541	467	1029
NP CONSULTA DE NEUMOLOGIA	1622	886	0	1	19	1219	1623	905	1220
TOTAL	9	10	8	27	27	27	27	27	27

COMENTÁRIOS E JUSTIFICATIVAS:

Memória com o aumento da população vacinada, a produção do trimestre continuou sob impacto da covid-19, os quadros médios e de enfermagem estiveram entoados, sobretudo, na assistência aos sintomas respiratórios. Não nos casos leves ou nos graves, e com atenção às linhas de cuidado em geral, que compreendem os domínios: cuidados, as gestantes, as crianças e idosos. Outra atividade a que a equipe de enfermagem esteve engajada foi a campanha de vacinação. As demais categorias também tiveram o seu cotidiano de trabalho diferenciado em virtude de diversos fatores. Como, com atendimentos reduzidos e a atenção voltada aos casos urgentes e prioritários, apesar de serviços nos quais se combate a pandemia, os Agentes Comunitários de Saúde, embora tenham mantido as visitas domiciliares para usuários de maior necessidade, priorizaram a assistência e avaliação de tecnologia, através de videoconferência e/ou contato telefônico, por exemplo.

• Obs.: No relatório de EMI referente ao mês de agosto foi apontado na unidade USF DR. Walter Elias um déficit de Auxiliar de Saúde bucal como 30h horas, porém o correio seria 40h.

A linha de serviço atingiu 80,06% de produção. Não há indicação de desconto de produção, visto que o trimestre continuou sob impacto das ações contra a covid-19 juntamente com a campanha, apoio à vacinação e portarias vigentes do período. Houve déficit e desconto de equipe mínima no período.

ASF Obs.: Há dificuldade no preenchimento das vagas de médicos, principalmente nas áreas de maior vulnerabilidade, distância de regiões mais centrais e a competitividade de salários aplicados.

CRCS/SAAMA

Handwritten signatures and initials:
 - Top left: *Carolina*
 - Middle left: *Carol.*
 - Bottom left: *22*
 - Bottom center: *[Signature]*
 - Bottom right: *[Signature]*
 - Far right: *[Signature]*



Secretaria Municipal da Saúde de São Paulo
Coordenadoria de Parcerias e Contratação de Serviços de Saúde - CPCSS
Coordenadoria Regional Norte

R018 - 2015 - Rede Assistencial das Supervisões Técnicas de Saúde Freguesia do Ó/Brasilândia e Casa Verde/Cachoeirinha - ASF

Ano: 2021 3º Trimestre

DÉFICIT EQUIPE MÍNIMA	AMA 12 HORAS- PLANTÕES			
	Julho	Agosto	Setembro	TOTAL TRIMESTRE
PROFISSIONAL				
FREGUESIA/BRASILÂNDIA				
MÉDICO CLÍNICO / 12H	3			3
CASA VERDE/CACHOEIRINHA				
MÉDICO CLÍNICO / 12H	2	0	1	3
MÉDICO PEDIATRA / 12H	1	0	1	2
TOTAL DO MÊS	6	0	2	
TOTAL DE PLANTÕES	3º Trimestre			8

COMENTÁRIOS E JUSTIFICATIVAS:

Houve déficit e desconto de equipe mínima no período.

Handwritten notes and signatures:
K
Carol.
CPCSS-DAMA
July 10
A
L
Stouie



Secretaria Municipal da Saúde de São Paulo
Coordenadoria de Parcerias e Contratação de Serviços de Saúde - CPCSS
Coordenadoria Regional Norte
R018 - 2015 - Rede Assistencial das Supervisões Técnicas de Saúde Freguesia do Ó/Brasilândia e Casa Verde/Cachoeirinha - ASF

Ano: **2021** **3º Trimestre**

R018 - 2015 - Rede Assistencial das Supervisões Técnicas de Saúde Freguesia do Ó/Brasilândia e Casa Verde/Cachoeirinha - ASF	TELECONSULTA		TELEATENDIMENTO		TOTAL TRIMESTRE
	Agosto	Setembro	Agosto	Setembro	Total REALIZADO
STS FREGUESIA / BRASILÂNDIA	206	75			281
STS CASA VERDE / CACHOEIRINHA					0
TOTAL	206	75	0	0	281

DÉFICIT EQUIPE MÍNIMA	NASF			
	Julho	Agosto	Setembro	TOTAL TRIMESTRE
PROFISSIONAL				
FREGUESIA DO Ó				
MÉDICO PSIQUIATRA / 20H	2	1	1	4
TERAPEUTA OCUPACIONAL / 30H		1	1	2
CASA VERDE				
NUTRICIONISTA / 40H	1			1
FONOAUDIOLOGO / 40H		1		1
TERAPEUTA OCUPACIONAL / 30H		2	1	3
MÉDICO PSIQUIATRA / 20H	1	1	2	4
FISIOTERAPEUTA / 30H			1	1
TOTAL DO MÊS	4	6	6	
TOTAL	3º Trimestre			16

COMENTÁRIOS E JUSTIFICATIVAS:

Houve déficit e desconto de equipe mínima no período.

(Handwritten signatures and notes in blue ink)
Handwritten notes include "card." and "Stina". There are several illegible signatures and initials scattered across the bottom right of the page.



Secretaria Municipal da Saúde de São Paulo
 Coordenadoria de Parcerias e Contratação de Serviços de Saúde - CPCSS
 Coordenadoria Regional Norte

R018 - 2015 - Rede Assistencial das Supervisões Técnicas de Saúde Freguesia do Ó/Brasilândia e Casa Verde/Cachoeirinha - ASF

Ano: **2021** 3º Trimestre

R018 - 2015 - Rede Assistencial das Supervisões Técnicas de Saúde Freguesia do Ó/Brasilândia e Casa Verde/Cachoeirinha - ASF	Produção Trimestral WEBSAASS												Trava 100%
	Julho			Agosto			Setembro			TOTAL TRIMESTRE			Total %
	REAL	PREV	%	REAL	PREV	%	REAL	PREV	%	Total REAL	Total PREV	Total %	
CAPS II ADULTO													
Nº PACIENTE COM CADASTRO ATIVO CAPS (RAAS)	304	220	138,18%	233	220	105,91%	267	220	121,36%	804	660	121,82%	100,00%
CAPS II ÁLCOOL E DROGAS													
Nº PACIENTE COM CADASTRO ATIVO CAPS (RAAS)	237	190	124,74%	230	190	121,05%	240	190	126,32%	707	570	124,04%	100,00%
CAPS II INFANTO JUVENIL													
Nº PACIENTE COM CADASTRO ATIVO CAPS (RAAS)	414	310	133,55%	450	310	145,16%	459	310	148,06%	1323	930	142,26%	100,00%
CAPS III ADULTO													
Nº PACIENTE COM CADASTRO ATIVO CAPS (RAAS)	432	300	144,00%	402	300	134,00%	350	300	116,67%	1184	900	131,56%	100,00%
CAPS III ÁLCOOL E DROGAS													
Nº PACIENTE COM CADASTRO ATIVO CAPS (RAAS)	388	300	129,33%	384	300	128,00%	340	300	113,33%	1112	900	123,56%	100,00%
TOTAL	1775	1320	134,47%	1699	1320	128,71%	1656	1320	125,45%	5130	3960	129,55%	100,00%

R018 - 2015 - Rede Assistencial das Supervisões Técnicas de Saúde Freguesia do Ó/Brasilândia e Casa Verde/Cachoeirinha - ASF	TELECONSULTA			TELEATENDIMENTO			TOTAL TRIMESTRE
	Julho	Agosto	Setembro	Julho	Agosto	Setembro	Total REALIZADO
STS FREGUESIA / BRASILÂNDIA		168	165		21	8	362
STS CASA VERDE / CACHOEIRINHA	213	170	205	78	69	75	597
TOTAL	213	338	370	78	90	83	959

DÉFICIT EQUIPE MÍNIMA	CAPS			
	Julho	Agosto	Setembro	TOTAL TRIMESTRE
PROFISSIONAL				
FREGUESIA DO Ó				0
MÉDICO PSQUIATRA / 20H	1	2	1	4
ENFERMEIRO / 40H	1			1
CASA VERDE				0
OFICINEIRO / 20H	2	1	1	4
MÉDICO PSQUIATRA / 20H			1	1
TOTAL DO MÊS	4	3	3	
TOTAL	3º Trimestre			10

COMENTÁRIOS E JUSTIFICATIVAS:

A linha de serviço atingiu 100% da produção. Não há indicação de desconto de produção. Houve déficit e desconto de equipe mínima no período.

[Handwritten signatures and initials in blue ink]

Ano: **2021** **3º Trimestre**

R018 - 2015 - Rede Assistencial das Supervisões Técnicas de Saúde Freguesia do Ó/Brasilândia e Casa Verde/Cachoeirinha - ASF	Produção Trimestral WEBSAASS												Trava 100%
	Julho			Agosto			Setembro			TOTAL TRIMESTRE			Total %
	REAL	PREV	%	REAL	PREV	%	REAL	PREV	%	Total REAL	Total PREV	Total %	
APOIO DIAGNÓSTICO													
Nº COLONOSCOPIA	65	64	101,56%	79	64	123,44%	69	64	107,81%	213	192	110,94%	100,00%
Nº DE PROVA DE PUNÇÃO PULMONAR	283	300	94,33%	338	300	112,67%	259	300	86,33%	880	900	97,78%	97,78%
Nº ECOCARDIOGRAFIA COM E SEM DOPPLER	353	390	90,51%	378	390	96,92%	357	390	91,54%	1088	1170	92,99%	92,99%
Nº ELETROENCEFALOGRAFIA	160	180	88,89%	160	180	88,89%	153	180	85,00%	473	540	87,59%	87,59%
Nº ENDOSCOPIA	144	144	100,00%	126	144	87,50%	140	144	97,22%	410	432	94,91%	94,91%
Nº HOLTER	154	160	96,25%	171	160	106,88%	156	160	97,50%	481	480	100,21%	100,00%
Nº M.A.P.A	133	120	110,83%	125	120	104,17%	127	120	105,83%	385	360	106,94%	100,00%
Nº TESTE ERGOMÉTRICO	321	350	91,71%	317	350	90,57%	323	350	92,29%	961	1050	91,52%	91,52%
Nº ULTRASSONOGRAMA COM DOPPLER(DOPPLER VASCULAR)	469	583	80,45%	566	583	97,08%	553	583	94,85%	1588	1749	90,79%	90,79%
Nº ULTRASSONOGRAMA GERAL	346	446	77,58%	433	446	97,09%	452	446	101,35%	1231	1338	92,00%	92,00%
TOTAL	2428	2737	88,71%	2693	2737	98,39%	2589	2737	94,59%	7710	8211	93,90%	93,33%

LIVRE DEMANDA	Produção Trimestral WEBSAASS			
	Julho	Agosto	Setembro	TOTAL TRIMESTRE
	REALIZADO	REALIZADO	REALIZADO	Total REALIZADO
Nº RAIOS X	748	1007	1092	2847

COMENTÁRIOS E JUSTIFICATIVAS:

A linha de serviço atingiu 93,33% da produção. Não há indicação de desconto de produção.

Handwritten notes and signatures:
 - Blue star at top right.
 - Vertical signature on the right margin.
 - Circled '3' and other marks at bottom right.
 - Initials 'ST' and 'B' at bottom right.

Ano: **2021** **3º Trimestre**

R018 - 2015 - Rede Assistencial das Supervisões Técnicas de Saúde Freguesia do Ó/Brasilândia e Casa Verde/Cachoeirinha - ASF	Produção Trimestral WEBSAASS												Trava 100%
	Julho			Agosto			Setembro			TOTAL TRIMESTRE			Total %
	REAL	PREV	%	REAL	PREV	%	REAL	PREV	%	Total REAL	Total PREV	Total %	
APD - ACOMPANHANTE COMUNITÁRIO DE PESSOA COM DEFICIÊNCIA													
Nº PACIENTE ACOMPANHADO PELA EQUIPE APD	197	210	93,81%	201	210	95,71%	194	210	92,38%	592	630	93,97%	93,97%
TOTAL	197	210	93,81%	201	210	95,71%	194	210	92,38%	592	630	93,97%	93,97%

DÉFICIT EQUIPE MÍNIMA	REDE PESSOA COM DEFICIÊNCIA			
PROFISSIONAL	Julho	Agosto	Setembro	TOTAL TRIMESTRE
				0
TOTAL DO MÊS	0	0	0	
TOTAL	3º Trimestre			0

COMENTÁRIOS E JUSTIFICATIVAS:

A linha de serviço atingiu 93,97% da produção. Não há indicação de desconto de produção. Não houve déficit de equipe mínima no período.

Handwritten signatures and initials: *Carol*, *Lucy*, *Stênio*, and other illegible signatures.

R018 - 2015 - Rede Assistencial das Supervisores Técnicas de Saúde Freguesia do O/Brasília e Casa Verde/Cachoerinha - ASF	Produção Trimestral WEBSAASS						Base de Cálculo Déficit de Equipe (Equipe Mínima) - TOTAL			Cálculo desconto Eq. Mínima - Meta Prevista			Trava 100%	
	Julho		Agosto		Setembro		TOTAL TRIMESTRE	Déficit Profissional	Meta de Produção	Total de Produção	Total REAL	Total PREV	Total %	Total %
HORA CERTA	REAL	PREV	%	REAL	PREV	%	REAL	PREV	%	Total REAL	Total PREV	Total %	Total %	
NE CONSULTA ANGIOLOGISTA	139	264	48,86%	99	264	37,50%	234	264	88,64%	462	792	58,33%	75,00%	
NE CONSULTA CARDIOLOGIA	498	690	72,17%	643	690	93,19%	469	690	67,97%	1610	2070	77,78%	87,50%	
NE CONSULTA CIRURGIA GERAL	154	198	77,83%	372	198	187,89%	418	198	211,11%	954	594	160,61%	100,00%	
NE CONSULTA CIRURGIA PEDIÁTRICO	71	132	53,79%	80	132	60,61%	243	132	184,09%	394	396	99,49%	99,49%	
NE CONSULTA DERMATO	428	460	101,96%	492	460	106,96%	382	460	83,04%	1343	1380	97,32%	97,32%	
NE CONSULTA ENDOCRINOLOGISTA	428	575	74,43%	613	575	106,61%	563	575	97,91%	1604	1725	92,99%	92,99%	
NE CONSULTA GASTRO	111	230	48,26%	133	230	57,83%	267	230	116,09%	511	690	74,06%	74,06%	
NE CONSULTA HEMATOLOGISTA	90	115	78,26%	82	115	71,30%	131	115	113,91%	303	345	87,83%	87,83%	
NE CONSULTA MASTOLOGISTA	31	115	26,96%	155	115	134,78%	113	115	98,26%	299	345	87,83%	87,83%	
NE CONSULTA NEFROLOGISTA	0	115	0,00%	102	115	88,70%	107	115	93,04%	209	209	100,00%	100,00%	
NE CONSULTA NEUROLOGISTA	278	460	60,43%	305	460	66,30%	324	460	70,43%	907	1380	65,72%	78,87%	
NE CONSULTA NEUROLOGISTA INFANTIL	88	115	76,52%	87	115	75,65%	91	115	79,13%	266	345	77,10%	100,00%	
NE CONSULTA OFTALMOLOGISTA	535	575	93,04%	684	575	118,96%	440	575	76,52%	1659	1725	96,17%	96,17%	
NE CONSULTA ORTOPEDISTA	525	726	72,31%	814	726	112,12%	857	726	118,04%	2196	2178	100,83%	100,00%	
NE CONSULTA OTORRINO	19	40	47,50%	27	40	67,50%	29	40	72,50%	75	75	100,00%	100,00%	
NE CONSULTA PNEUMO	224	345	64,93%	196	345	56,81%	188	345	54,49%	608	1035	58,74%	62,50%	
NE CONSULTA PROCTOLOGISTA	124	243	51,03%	225	243	92,59%	246	243	101,23%	645	729	88,48%	88,48%	
NE CONSULTA UROLOGISTA	421	484	86,98%	580	484	119,83%	374	484	77,27%	1375	1452	94,70%	94,70%	
NE PROCEDIMENTO OTORRINO	16	12	133,33%	6	12	50,00%	2	12	16,67%	24	36	66,67%	66,67%	
TOTAL	4271	5894	72,46%	5695	5894	96,62%	5478	5894	92,94%	15444	17682	87,34%	89,93%	

LIVRE DEMANDA	Produção Trimestral WEBSAASS		TOTAL TRIMESTRE	
	Julho	Agosto	Setembro	Total REALIZADO
NE PROCEDIMENTO DERMATO	REALIZADO 114	REALIZADO 113	REALIZADO 104	TOTAL REALIZADO 331

R018 - 2015 - Rede Assistencial das Supervisores Técnicas de Saúde Freguesia do O/Brasília e Casa Verde/Cachoerinha - ASF	TELECONSULTA		TELEATENDIMENTO		TOTAL TRIMESTRE	
	Agosto	Setembro	Agosto	Setembro	Total REALIZADO	Total REALIZADO
SIS FREGUESIA / BRASILÁNDIA	69	47			116	116
SIS CASA VERDE / CACHOEIRINHA						
TOTAL	69	47	0	0	116	116

DEFICIT EQUIPE MINIMA	HORA CERTA			TOTAL TRIMESTRE
	Julho	Agosto	Setembro	
PROFISSIONAL				
FREGUESIA DO O	1	1		2
MEDICO ANGIOLOGISTA / 12H	1	1		2
MEDICO NEUROLOGISTA / 12H	1	1		2
MEDICO ORTOPEDISTA / 12H	1	1		2
MEDICO CARDIOLOGISTA / 12H	1	1		2
MEDICO PNEUMOLOGISTA / 12H	1	1		2
TOTAL DO MES	5	3	2	10
TOTAL	3º Trimestre			10

COMENTARIOS E JUSTIFICATIVAS:

A linha de serviço atingiu 89,93% da produção. Não há indicação de desconto de produção. Houve déficit e desconto de equipe mínima no período.

Handwritten signatures and initials in blue ink, including names like 'Carol' and 'Aline'.

Ano: **2021** **3º Trimestre**

R018 - 2015 - Rede Assistencial das Supervisões Técnicas de Saúde Freguesia do Ó/Brasilândia e Casa Verde/Cachoeirinha - ASF	Produção Trimestral WEBSAASS												Trava 100%
	Julho			Agosto			Setembro			TOTAL TRIMESTRE			Total %
	REAL	PREV	%	REAL	PREV	%	REAL	PREV	%	Total REAL	Total PREV	Total %	
HORA CERTA													
Nº CIRURGIA GERAL	72	57	126,32%	66	57	115,79%	60	57	105,26%	198	171	115,79%	100,00%
Nº CIRURGIA ORTOPEDISTA	7	12	58,33%	26	12	216,67%	23	12	191,67%	56	36	155,56%	100,00%
Nº CIRURGIA PEDIATRA	36	30	120,00%	66	30	220,00%	44	30	146,67%	146	90	162,22%	100,00%
Nº CIRURGIA PROCTOLOGISTA	3	10	30,00%	12	10	120,00%	19	10	190,00%	34	30	113,33%	100,00%
Nº CIRURGIA UROLOGISTA	29	35	82,86%	60	35	171,43%	54	35	154,29%	143	105	136,19%	100,00%
Nº CIRURGIA VASCULAR	7	25	28,00%	0	25	0,00%	8	25	32,00%	15	75	20,00%	20,00%
TOTAL	154	169	91,12%	230	169	136,09%	208	169	123,08%	592	507	116,77%	88,17%

COMENTÁRIOS E JUSTIFICATIVAS:

A linha de serviço atingiu 88,17% da produção. Não há indicação de desconto de produção.

Handwritten signatures and initials in blue ink:
 - Top left: "CPCSS-DAMA" with a signature.
 - Middle left: "Carol" with a signature.
 - Middle: "Stênio" with a signature.
 - Right: "Stênio" with a signature.
 - Bottom right: "Stênio" with a signature.

Ano: **2021** 3º Trimestre

R018 - 2015 - Rede Assistencial das Supervisões Técnicas de Saúde Freguesia do Ó/Brasilândia e Casa Verde/Cachoeirinha - ASF	Produção Trimestral WEBSAASS												Base de Calculo Déficit de Equipe (Equipe Mínima)-			Cálculo desconto Eq. Mínima - Meta Prevista			Trava 100%	
	Julho			Agosto			Setembro			TOTAL TRIMESTRE			Déficit Profissional OSS	Média de Produção Mensal/por profissional	Total de Produção	Total REAL	Total PREV	Total %	Total %	
	REAL	PREV	%	REAL	PREV	%	REAL	PREV	%	Total REAL	Total PREV	Total %								
AMA - ESPECIALIDADES																				
Nº CONSULTA ANGIOLOGIA	478	575	83,13%	511	575	88,87%	616	575	107,13%	1605	1725	93,04%	3	115	345	1605	1380	116,30%	100,00%	
Nº CONSULTA CARDIOLOGIA	649	690	94,06%	773	690	112,03%	737	690	106,81%	2159	2070	104,30%			0	2159	2070	104,30%	100,00%	
Nº CONSULTA DERMATOLOGIA	282	363	77,69%	381	363	104,96%	396	363	109,09%	1059	1089	97,25%			0	1059	1089	97,25%	97,25%	
Nº CONSULTA ENDOCRINOLOGIA	614	690	88,99%	551	690	79,86%	613	690	88,84%	1778	2070	85,89%			0	1778	2070	85,89%	85,89%	
Nº CONSULTA GASTROENTEROLOGIA	240	230	104,35%	272	230	118,26%	241	230	104,78%	753	690	109,13%			0	753	690	109,13%	100,00%	
Nº CONSULTA HEPATOLOGISTA	34	57	59,65%	65	57	114,04%	83	57	145,61%	182	171	106,43%			0	182	171	106,43%	100,00%	
Nº CONSULTA NEFROLOGIA	110	115	95,65%	129	115	112,17%	116	115	100,87%	355	345	102,90%			0	355	345	102,90%	100,00%	
Nº CONSULTA NEUROLOGIA	680	690	98,55%	715	690	103,62%	567	690	82,17%	1962	2070	94,78%	3	115	345	1962	1725	113,74%	100,00%	
Nº CONSULTA OFTALMOLOGIA	552	690	80,00%	655	690	94,93%	485	690	70,29%	1692	2070	81,74%	3	115	345	1692	1725	98,09%	98,09%	
Nº CONSULTA ORTOPIEDIA	809	805	100,50%	686	805	85,22%	756	805	93,91%	2251	2415	93,21%			0	2251	2415	93,21%	93,21%	
Nº CONSULTA REUMATOLOGIA	394	345	114,20%	428	345	124,06%	417	345	120,87%	1239	1035	119,71%			0	1239	1035	119,71%	100,00%	
Nº CONSULTA UROLOGIA	575	575	100,00%	519	575	90,26%	558	575	97,04%	1652	1725	95,77%			0	1652	1725	95,77%	95,77%	
TOTAL	5417	5825	93,00%	5685	5825	97,60%	5585	5825	95,88%	16687	17475	95,49%	9,0	345	1035	16687	16440	101,50%	96,40%	

DÉFICIT EQUIPE MÍNIMA	AMA - ESPECIALIDADES			
PROFISSIONAL	Julho	Agosto	Setembro	TOTAL TRIMESTRE
CASA VERDE				
MÉDICO NEUROLOGISTA /12H	1	1	1	3
MÉDICO ANGIOLOGISTA / 12H	1	1	1	3
MÉDICO OFTALMOLOGISTA / 12H	1	1	1	3
				0
TOTAL DO MÊS	3	3	3	
TOTAL	3º Trimestre			9

COMENTÁRIOS E JUSTIFICATIVAS:

A linha de serviço atingiu 96,40% da produção. Não há indicação de desconto de produção. Houve déficit e desconto de equipe mínima no período.

Thuris

Carol

[Handwritten signatures and initials]

Ano: **2021** **3º Trimestre**

R018 - 2015 - Rede Assistencial das Supervisões Técnicas de Saúde Freguesia do Ó/Brasilândia e Casa Verde/Cachoeirinha - ASF	Produção Trimestral WEBSAASS												Trava 100%
	Julho			Agosto			Setembro			TOTAL TRIMESTRE			Total %
	REAL	PREV	%	REAL	PREV	%	REAL	PREV	%	Total REAL	Total PREV	Total %	
SRT I - SERVIÇO RESIDENCIAL TERAPÊUTICO I													
Nº MORADORES / Nº DE LEITOS RT	24	26	92,31%	24	26	92,31%	24	26	92,31%	72	78	92,31%	92,31%
SRT II - SERVIÇO RESIDENCIAL TERAPÊUTICO II													
Nº MORADORES / Nº DE LEITOS RT	27	28	96,43%	27	28	96,43%	27	28	96,43%	81	84	96,43%	96,43%
TOTAL	51	54	94,44%	51	54	94,44%	51	54	94,44%	153	162	94,44%	94,44%

DÉFICIT EQUIPE MÍNIMA	SRT I - SERVIÇO RESIDENCIAL TERAPÊUTICO I			
PROFISSIONAL	Julho	Agosto	Setembro	TOTAL TRIMESTRE
				0
TOTAL DO MÊS	0	0	0	
TOTAL	3º Trimestre			0

COMENTÁRIOS E JUSTIFICATIVAS:

A linha de serviço atingiu 94,44% da ocupação. Não há indicação de desconto de produção. Não houve déficit de equipe mínima no período.

Ano: **2021** **3º Trimestre**

R018 - 2015 - Rede Assistencial das Supervisões Técnicas de Saúde Freguesia do Ó/Brasilândia e Casa Verde/Cachoeirinha - ASF	Produção Trimestral WEBSAASS												Trava 100%
	Julho			Agosto			Setembro			TOTAL TRIMESTRE			Total %
	REAL	PREV	%	REAL	PREV	%	REAL	PREV	%	Total REAL	Total PREV	Total %	
UAA - UNIDADE DE ACOLHIMENTO ADULTO -TIPO I													
Nº LEITOS_UAA_UAI	32	32	100,00%	32	32	100,00%	32	32	100,00%	96	96	100,00%	100,00%
Nº TOTAL ACOLHIDO DIA/Nº TOTAL LEITO OPERACIONAL DIA	804	992	81,05%	828	992	83,47%	836	960	87,08%	2468	2944	83,83%	83,83%
TOTAL	836	1024	81,64%	860	1024	83,98%	868	992	87,50%	2564	3040	84,34%	84,34%

COMENTÁRIOS E JUSTIFICATIVAS:

A linha de serviço atingiu 84,34% da meta.

Neste período houve uma grande dispersão dos usuários elegíveis para as UAS levando a uma menor frequência dessas pessoas aos CAPS, o que diminuiu o número de inserções.

Não há indicação de desconto de produção, visto que o trimestre continua sob impacto da pandemia e portarias vigentes do período.



Secretaria Municipal da Saúde de São Paulo
Coordenadoria de Parcerias e Contratação de Serviços de Saúde - CPCSS
Coordenadoria Regional Norte
R018 - 2015 - Rede Assistencial das Supervisões Técnicas de Saúde Freguesia do Ó/Brasilândia e Casa Verde/Cachoeirinha - ASF

Ano: 2021 3º Trimestre

DÉFICIT EQUIPE MÍNIMA	HOTEL SOCIAL			
	Julho	Agosto	Setembro	TOTAL TRIMESTRE
PROFISSIONAL				0
TOTAL DO MÊS	0	0	0	
TOTAL	3º Trimestre			0

COMENTÁRIOS E JUSTIFICATIVAS:

Não houve déficit de equipe mínima no período

Handwritten signatures and initials in blue ink, including the name 'Carol' and the acronym 'CPCSS-DAMA'.

R018 - 2015 - Rede Assistencial das Supervisões Técnicas de Saúde Freguesia do Ó/Brasília e Casa Verde/Cachoerinha - ASF	Produção Trimestral WEBSAASS						TOTAL TRIMESTRE	TOTAL PREV	Total %	Trava
	Julho		Agosto		Setembro					
	REAL	PREV	%	REAL	PREV	%	REAL	PREV	Total %	Total %
ESPECIALIDADES ODONTOLÓGICAS										
Nº APARELHO ENTREGUE		10	0,00%		10	0,00%		10	0,00%	0,00%
Nº ATENDIMENTO ORTOPEDIA/ORTODONTIA	210	160	131,25%	257	160	160,63%	265	160	152,50%	100,00%
Nº ATENDIMENTO PROTESISTA	101	0	#DIV/0!	103	0	#DIV/0!	93	0	#DIV/0!	#DIV/0!
Nº PROCEDIMENTO CIRURGIA ORAL	144	160	90,00%	57	160	35,63%	107	160	66,88%	64,17%
Nº PROCEDIMENTO ENDO	69	120	57,50%	227	120	189,17%	163	120	135,83%	100,00%
Nº PROCEDIMENTO PACIENTE ESPECIAL	145	80	181,25%	195	80	243,75%	72	80	90,00%	100,00%
Nº PROCEDIMENTO PERIO	100	50	200,00%	50	50	100,00%	57	50	114,00%	100,00%
Nº PROCEDIMENTO PROTESISTA	190	120	158,33%	19	120	15,83%	161	120	134,17%	100,00%
Nº PROTESE/APARELHO ENTREGUE	20	40	50,00%	19	40	47,50%	12	40	30,00%	42,50%
TOTAL	979	740	132,30%	927	740	125,27%	930	740	125,68%	87,79%

LIVRE DEMANDA	Produção Trimestral WEBSAASS						TOTAL TRIMESTRE	TOTAL PREV	Total %
	Julho		Agosto		Setembro				
	REALIZADO	PREV	REALIZADO	PREV	REALIZADO	PREV	REALIZADO	PREV	Total %
Nº ATENDIMENTO SEMIO	41		48		45		134		
DÉFICIT EQUIPE MÍNIMA									
PROFISSIONAL	Julho	Agosto	Setembro	TOTAL TRIMESTRE					
TOTAL DO MÊS	0	0	0	3º Trimestre			0		

COMENTÁRIOS E JUSTIFICATIVAS:

A linha de serviço atingiu 87,79% da produção. Não há indicação de desconto de produção. E não houve déficit de equipe mínima no período.

Handwritten signatures and initials in blue ink, including names like 'Alvina Carol' and 'RR'.

R018 - 2015 - Rede Assistencial das Supervisões Técnicas de Saúde Freguesia do Ó/Brasilândia e Casa Verde/Cachoeirinha - ASF	Produção Trimestral WEBSAASS			
	Julho	Agosto	Setembro	TOTAL TRIMESTRE
	REAL	REAL	REAL	Total REAL
PSM/PA - PRONTO SOCORRO/ATENDIMENTO MUNICIPAL				
Nº ATENDIMENTO URGÊNCIA AT.BÁSICA C/OBSERVAÇÃO	585	728	679	1992
Nº ATENDIMENTO URGÊNCIA AT.BÁSICA C/REMOÇÃO	338	339	343	1020
Nº ATENDIMENTO URGÊNCIA EM AT. BÁSICA	7720	9303	10211	27234
TOTAL	8643	10370	11233	30246

DÉFICIT EQUIPE MÍNIMA	PSM/PA - PRONTO SOCORRO/ATENDIMENTO MUNICIPAL			
PROFISSIONAL	Julho	Agosto	Setembro	TOTAL TRIMESTRE
AMA 24h				
MÉDICO CLÍNICO / 12H	5	2	5	12
MÉDICO PEDIATRA / 12H	11	15	17	43
PSM				
TOTAL DO MÊS	16	17	22	
TOTAL DE PLANTÕES	3º Trimestre			55

COMENTÁRIOS E JUSTIFICATIVAS:

Houve déficit e desconto de equipe mínimo no período.

Handwritten signatures and initials in blue ink, including names like 'Aline', 'card.', '22', and 'GN'.

Dimensões da Avaliação de Desempenho do Contrato

Modalidades de Atenção	Linhas de Serviço	% do Custeio Mensal	Recursos Humanos		Produção				
			Déficit de Equipe Mínima MI (Profissional)	Déficit de Equipe Mínima MII (Plantão)	Realizada	Prevista	% Realizado	Produção Final	
								% Final após análise (Trava de 100% quando aplicável)	Resultado
Atenção Básica	EMAD/EMAP		1		344	360	95,56%	95,56%	Não há indicação de desconto
	ESF/ESB/PAVS	31,28%	58		440.738	587.360	75,04%	75,04%	Não há indicação de desconto*
	PAI	0,37%	3		629	720	87,36%	87,36%	Não há indicação de desconto
	UBS MISTA	11,23%	33		126.219	182.300	69,24%	68,47%	Não há indicação de desconto*
	UBS TRADICIONAL		27		45.154	112.005	40,31%	40,06%	Não há indicação de desconto*
	AMA 12h	20,92%		8					
	NASF	2,21%	16						
Atenção Ambulatorial Especializada Redes Temáticas	RAPS/CAPS	10,00%	10		5.130	3.960	129,55%	100,00%	Não há indicação de desconto
	SADT	1,30%			7.710	8.211	93,90%	93,33%	Não há indicação de desconto
	REDE CUIDADO PCD (CER/APD/NIR)	0,84%	0		592	630	93,97%	93,97%	Não há indicação de desconto
	HD/HC CIRURGIAS	0,65%			592	507	116,77%	88,17%	Não há indicação de desconto
	HD / HORA CERTA	3,02%	10		15.444	16.586	93,11%	89,93%	Não há indicação de desconto
	AMBULATORIO ESPECIALIDADES	3,92%	9		16.687	16.440	101,50%	96,40%	Não há indicação de desconto
	AMA E								
	UAA/UAI				2.564	3.040	84,34%	84,34%	Não há indicação de desconto*
URGÊNCIA E EMERGÊNCIA	HOTEL SOCIAL/CONSULTORIO DE RUA/ CUIDADOS ESPECIAIS	0,84%	0		0				
	PA/PSM / UPA/AMA 24h	11,14%		55	30.246				
Total		97,72%	167,0	63,0	692.049	932.119			Total de desconto do trimestre

Custeio do Trimestre	
	Valor TA
Julho	R\$ 31.707.521,84
Agosto	R\$ 31.851.463,78
Setembro	R\$ 31.843.928,84
Total	R\$ 95.402.914,46

Desconto Equipe Mínima do Trimestre	
Mês de Referência do Desconto	Valor do desconto
Julho	R\$ 840.424,33
Agosto	R\$ 785.807,30
Setembro	R\$ 747.257,04
Total	R\$ 2.373.488,67

INFORMAÇÕES ADICIONAIS:

A Representatividade no Custeio Mensal (Anexo II) do trimestre utiliza como base os TA's vigentes no período.
 Para as Redes onde há mais de um Anexo II no trimestre, os cálculos serão realizados para cada um dos Anexos II/Meses de referência.
 A elaboração dos cálculos oficiais de desconto são de exclusiva competência dos departamentos financeiros (integração do CFO com DIAE e DAFIN).
 Os cálculos apresentados em CTA são realizados pelo DAFIN (Divisão de Acompanhamento Financeiro). Informação extraída da memória de Cálculo, valor revisado, Processo SEI 6018.2021/0042465-5.

*Nas linhas de serviço nas quais estão indicados descontos pelo não cumprimento da meta, estes não serão aplicados devido a prioridade nas ações de enfrentamento a COVID-19 previstas na Portaria SMS-G nº 240/2020.



Secretaria Municipal da Saúde de São Paulo
 Coordenadoria de Parcerias e Contratação de Serviços de Saúde - CPCSS
 Coordenadoria Regional Norte

R018 - 2015 - Rede Assistencial das Supervisões Técnicas de Saúde Freguesia do Ó/Brasilândia e Casa Verde/Cachoeirinha - ASF
 Relatório Consolidado de Avaliação 3º Trimestre
 Ano 2021

Dimensões da Avaliação de Desempenho do Contrato

Qualidade										
Objetivo	Indicador	Relatório	Parâmetro	STS	Resultado			Pontuação		
					Julho	Agosto	Setembro	Julho	Agosto	Setembro
Pontualidade na Entrega	Pontualidade na entrega de relatórios mensais de prestação de Contas Assistenciais e financeiras		Envio de documentos no prazo		CUMPRIU	CUMPRIU	CUMPRIU	40	20	40
Qualidade da Informação	Preenchimento de prontuários nos seguintes aspectos: legibilidade, assinaturas, CID, exame físico	Q2	≥ 90%	FO/ Brasilândia Casa Verde/ Cachoeirinha	PARCIAL			JUSTIFICADO		
Educação Continuada	Execução do plano de educação permanente aprovados pela CRS	Q3	100%	FO/ Brasilândia Casa Verde/ Cachoeirinha						
Controle Vacinal	Proporção de crianças com até 12 meses de idade inscritas nas unidades com calendário vacinal completo	Q4A/Q4B	≥ 90%	FO/ Brasilândia Casa Verde/ Cachoeirinha		97,73%			60	
Eficácia do Atendimento da Rede Cegonha	Proporção de gestantes que realizaram procedimentos básicos no pré natal e puerpério	Q5	≥ 75%	FO/ Brasilândia Casa Verde/ Cachoeirinha						
Eficácia do Atendimento da Rede Cegonha	Proporção de gestantes que realizaram 7 ou mais consultas de pré natal	Q6	≥ 75%	FO/ Brasilândia Casa Verde/ Cachoeirinha		84,58%			20	
Satisfação do Usuário	Análise das reclamações recebidas e providências relacionadas	Q7	"a contento"	FO/ Brasilândia Casa Verde/ Cachoeirinha			A contento			60
Atividade do Conselho Gestor	Funcionamento do Conselho Gestor	Q8	≥ 80%	FO/ Brasilândia Casa Verde/ Cachoeirinha						
Pontuação Final da Matriz de Indicadores								40	100	100

Qualidade:

Q2 - Tendo em vista a necessidade de verificação in loco dos indicadores de qualidade, suas avaliações estarão suspensas durante o período correspondente à necessidade de medidas preventivas para enfrentamento da COVID-19, conforme portaria 240/2020 - SMS.G, justificando a não realização pela STS Freguesia do Ó/ Brasilândia e atingido 89,23% pela STS Casa Verde/Cachoeirinha. Justificando o não cumprimento adequado dos indicadores de Qualidade. Não há indicação de desconto.

São Paulo, 01 de agosto de 2022

Validado,

PARTICIPANTES CTA

Rosicler Di Lorenzo
 Coordenadora OS - ASF Norte
 Coordenadoria Saúde da Família
 OSS: Rosicler Di Lorenzo

Luiz Antônio D'Ángelo
 OSS: Luiz Antônio D'Ángelo

Rodrigo Rocca
 OSS: Rodrigo Rocca

Carolina Pontes
 OSS: Carolina Pontes

Gláucia Percein
 OSS: Gláucia Percein

Viviane M Araújo
 OSS: Viviane M Araújo

Edina Brasileiro Lima
 CRS: Edina Brasileiro Lima

Adelson Santos Ferreira
 CRS: Adelson Santos Ferreira

STS Casa Verde / Cachoeirinha: Humberto Lourenço Bessa do Poço

STS Freguesia do Ó / Brasilândia: Gláucia Maria Negrão Moreno

Carina S. de Oliveira
 CPCSS: Carina Silva de Oliveira

Maria da Glória Camargos de Sousa
 CPCSS: Maria da Glória Camargos de Sousa

Virgínia Faria Alves Pena
 CPCSS: Virgínia Faria Alves Pena

BIZ